

Руководство пользователя
программы для ЭВМ:

SHBP Emerlink Transcoder

SHBP Emerlink Transcoder		
	Вход	Выход
Источник	Ethernet IP	Ethernet IP
Количество каналов	8 (возможно будет расширение до 10-12)	4 (возможно будет расширение до 10-12)
Поддерживаемые видеопотоки	MPEG-2 TS UDP, RTP, SRT; RTMP	MPEG-2 TS UDP, RTP, SRT; RTMP, HLS
Видеокодеки	AVC/H.264; HEVC/H.265; MPEG-2;	AVC/H.264; HEVC/H.265; MPEG-2;
Аудиокодеки	AAC, A52/AC-3 MPEG-1 Layer I/II	AAC, A52/AC-3 MPEG-1 Layer I/II
Процессинг	Деинтерлейсинг, масштабирование, изменение соотношения сторон	
Оптимизация транспортного потока	Фильтрация и перераспределение программ и PID	
Управление	GUI, Web-интерфейс	
Поддержка ОС	64-битные Windows 7, 8, 8.1, 10, CPU Intel с поддержкой Quick Sync Video	

Введение

Программы для ЭВМ: Emerlink Transcoder –это профессиональное решение для транскодирования транспортных потоков.

Программы для ЭВМ: Emerlink Transcoder позволяет объединять потоки в таких протоколах как: UDP, RTP, SRT, RTMP, а также выполнять транскодирование.

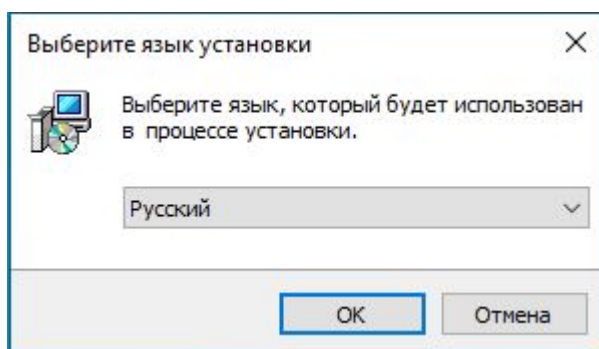
Высокая надежность и простота в использовании достигается за счет удобного и продуманного интерфейса и комплексной системы удаленного управления и контроля.

Установка программного обеспечения SHBP Emerlink Transcoder

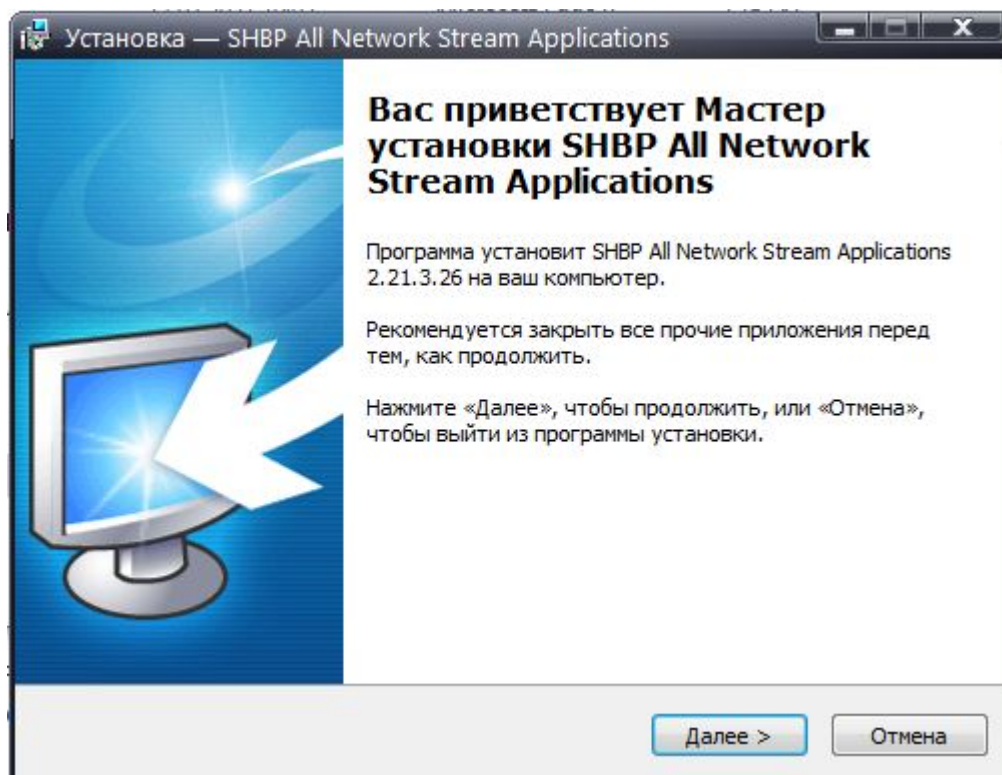
Запустите дистрибутив ПО



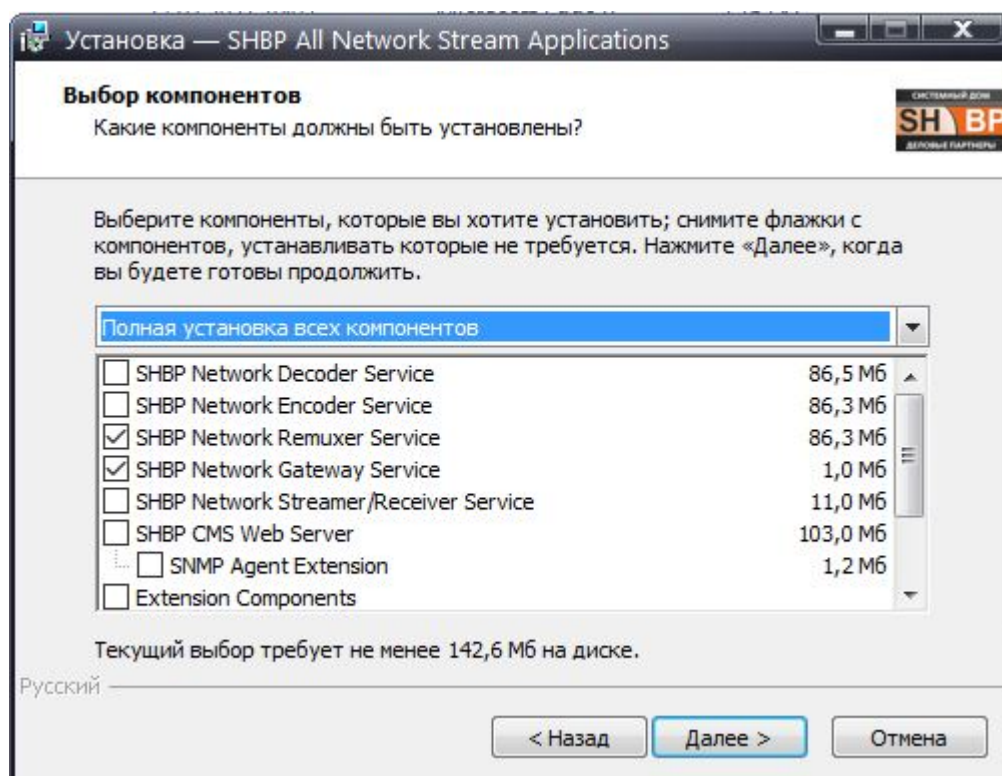
Выберите язык установки



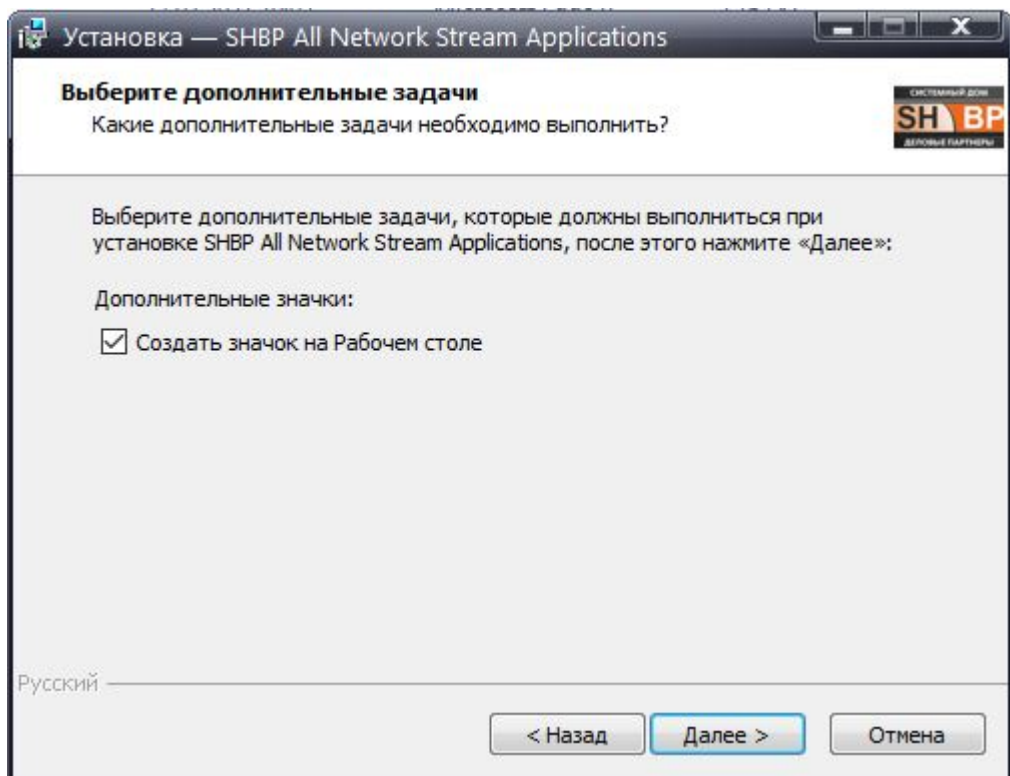
Нажмите «Далее» в окне приветствия



В меню выбора компонентов выберите «SHBP Network Transcoder Service»



Установите флаг для автоматического создания ярлыков на рабочем столе после завершения установки



Ознакомьтесь со списком устанавливаемых программ и нажмите «Установить» для подтверждения запуска установки

